

МУНИЦИПАЛЬНОЕ БЮДЖЕТНОЕ ДОШКОЛЬНОЕ  
ОБРАЗОВАТЕЛЬНОЕ УЧРЕЖДЕНИЕ

«Детский сад комбинированного вида № 362» городского округа Самара  
443028, г. Самара, Красноглинский район, п. Мехзавод, квартал 1, № 1  
тел.(факс): 302-00-88, тел.: 302-00-99 e-mail:ds362sa@mail.ru

Рассмотрено и принято  
на педагогическом совете  
Протокол № 1  
от 01 09 2022 г.



Утверждаю:  
заведующий МБДОУ «Детский сад №362»

г.о.Самара

Калинина С.В.

Приказ от 09.09.2022 . № 72 - од

# ПАСПОРТ

дорожной безопасности

МБДОУ «Детский сад № 362» г.о. Самара

## ПОЯСНИТЕЛЬНАЯ ЗАПИСКА

### ПАСПОРТА ДОРОЖНОЙ БЕЗОПАСНОСТИ

Паспорт дорожной безопасности (далее Паспорт) МБДОУ «Детский сад комбинированного вида №362» г.о. Самара (далее – ДОУ) является информационно-справочным документом, в котором отражаются сведения о соответствии ДОУ требованиям дорожной безопасности, и устанавливаются требования, подтверждающие готовность ДОУ обеспечивать проведение необходимых мероприятий по защите воспитанников, связанных с дорожно-транспортным происшествием.

Разработка Паспорта осуществляется администрацией ДОУ с учетом настоящих требований и предложений органов государственной инспекции безопасности дорожного движения Владикавказского муниципального района. Заведующий ДОУ организует процедуру согласования Паспорта с органами государственной инспекции безопасности дорожного движения, затем утверждает его.

Паспорт составляется на текущий период и дополняется или корректируется по мере внесения изменений в документальные сведения, включенные в Паспорт, с указанием причин и даты их внесения (например, завершение реконструкции или капитального ремонта, изменение схемы, и другие). При заполнении Паспорта разрешается вносить дополнительную информацию с учетом особенностей объекта образования.

Актуализация паспорта (переоформление) осуществляется каждые 3 года с момента его утверждения. Уточнение данных осуществляется ежегодно по состоянию на 1 сентября текущего года. Паспорт регистрируется в установленном делопроизводством порядке, ведется отдельным переходящим делом. Паспорт хранится в сейфе в служебном кабинете заведующего муниципального автономного дошкольного образовательного учреждения. По окончании срока действия паспорта, его повреждении и невозможности дальнейшего ведения оформляется новый паспорт, в который из ранее заведённого паспорта переносится информация, не утратившая значения на момент его переоформления. Ранее заведенный паспорт хранится 3 года, уничтожается в установленном порядке и проходит процедуру повторного согласования.

Разработчик Паспорта: - заведующий ДОУ – Калинина Светлана Владимировна.

## 1. Общие сведения

1.1. Наименование ДООУ: муниципальное бюджетное дошкольное образовательное учреждение «Детский сад комбинированного вида № 362»

г.о. Самара

1.2. Юридический / фактический адрес ДООУ: 443026, г. Самара, пос. Управленческий, Красноглинское шоссе, 16

1.3. Руководитель ДООУ: заведующий – Калинина Светлана Владимировна

1.4. Ответственный за мероприятия по профилактике детского травматизма:

старший воспитатель – Чебордакова Наталия Евгеньевна

старший воспитатель – Лоза Ирина Витальевна

1.5. Количество воспитанников: 288

1.6. Наличие уголка по БДД: в группах.

1.7. Наличие кабинета по БДД: не имеется

1.7. Наличие автогородка (площадки) по БДД: да.

1.8. Режим работы ДООУ: рабочие дни – с 07.00 до 19.00; нерабочие дни – суббота, воскресенье, праздники.

1.9. Телефоны оперативных служб:

- подразделением пожарной охраны и единая служба спасения -01

- полиция – 02

- скорая медицинская помощь - 03

## Содержание

### I. План-схемы МБДОУ «Детский сад № 362» г.о. Самара

- 1.1. Район расположения ДОУ, пути движения транспортных средств и детей.
- 1.2. Организация дорожного движения в непосредственной близости от МАДОУ.
- 1.3. Маршруты движения организованных групп детей от ДОУ к вокзалу, остановкам, пожарной части, к школе, пожарной части (в случае их нахождения вне территории ДОУ и необходимости проведения обязательных мероприятий, связанных с образовательным процессом).
- 1.4. Пути движения транспортных средств к местам разгрузки/погрузки и рекомендуемых безопасных путей передвижения детей по территории образовательного учреждения.

### II. Информация об обеспечении безопасности перевозок детей специальным транспортным средством (автобусом).

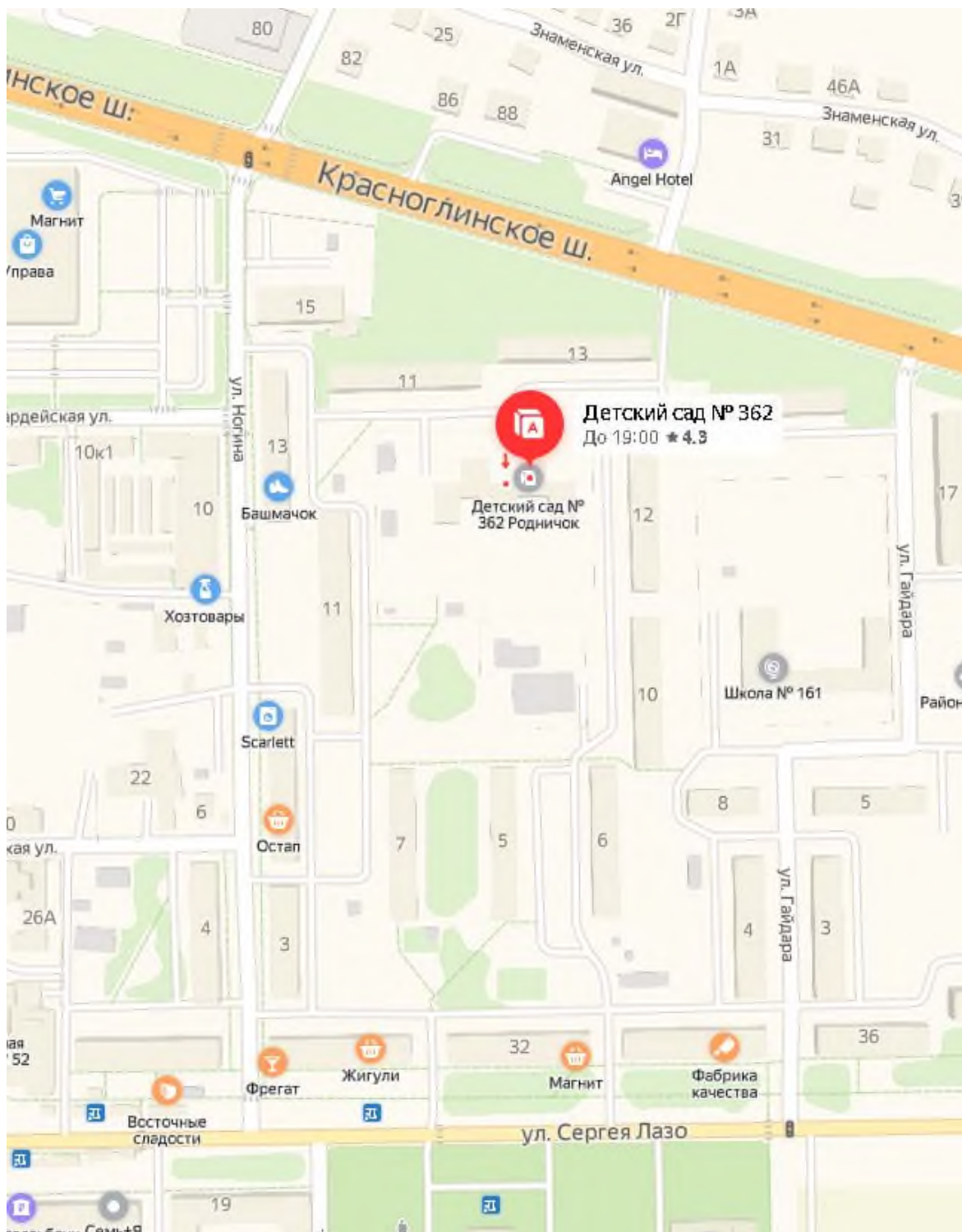
### III. Приложения.

1. Организация работы по профилактике детского дорожно-транспортного травматизма.
2. План мероприятий по профилактике детского дорожно-транспортного травматизма в МАДОУ.



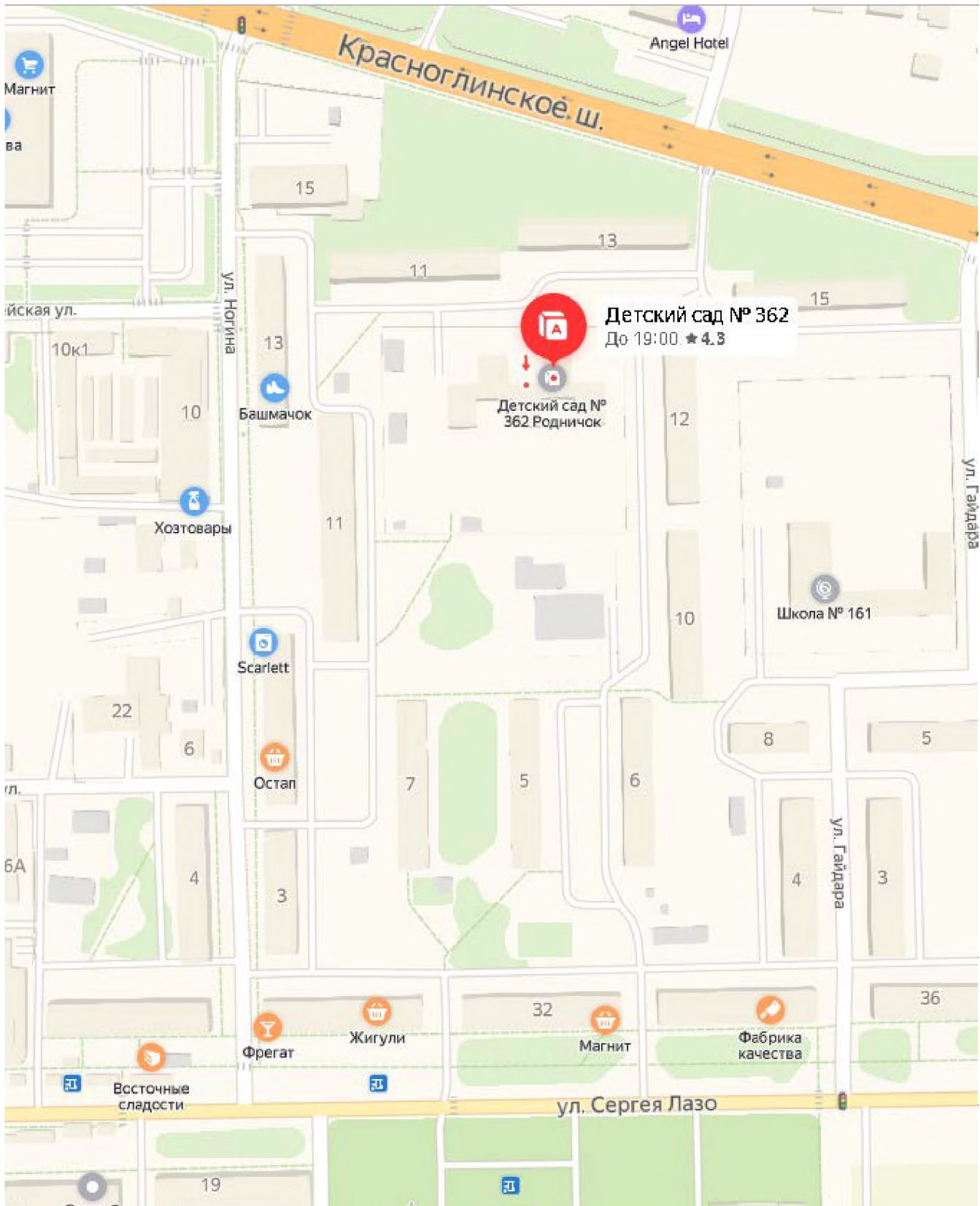
## 1. План-схемы ДОУ.

### План-схема района расположения МБДОУ «Детский сад №362» г.о. Самара, пути движения транспортных средств и детей (воспитанников)

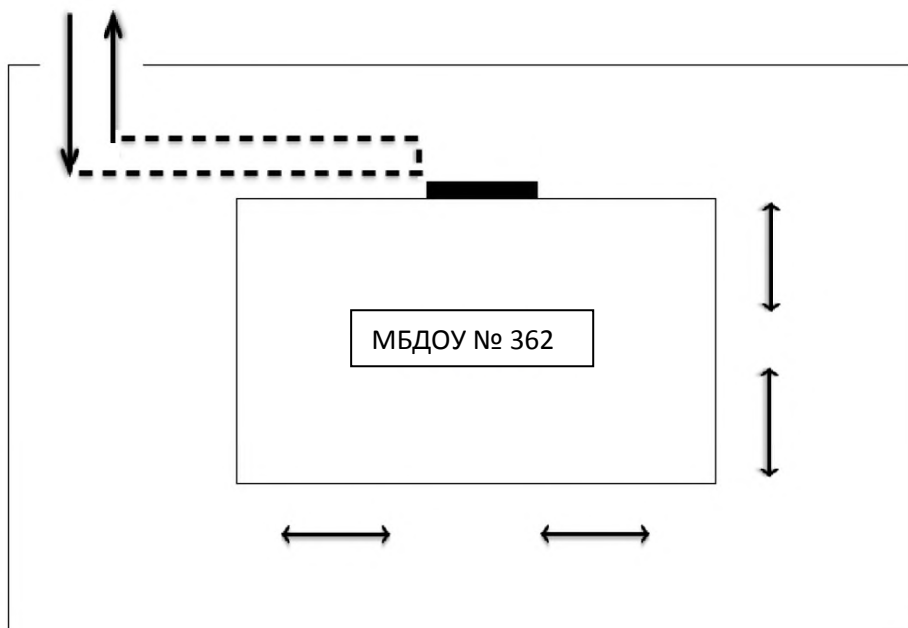



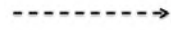




# Маршрут движения общественного транспорта до ДОУ



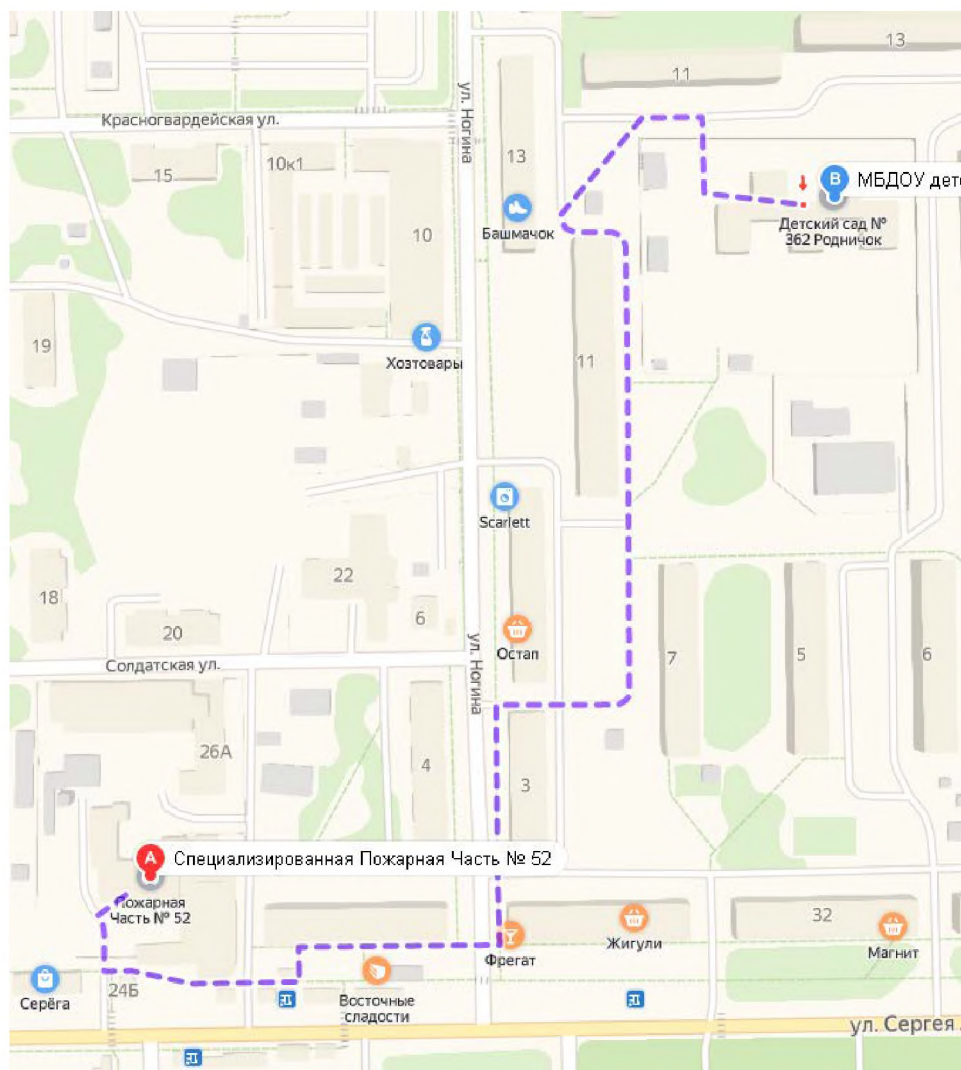
Пути движения транспортных средств к местам разгрузки/погрузки и рекомендуемые пути передвижения детей по территории образовательного учреждения

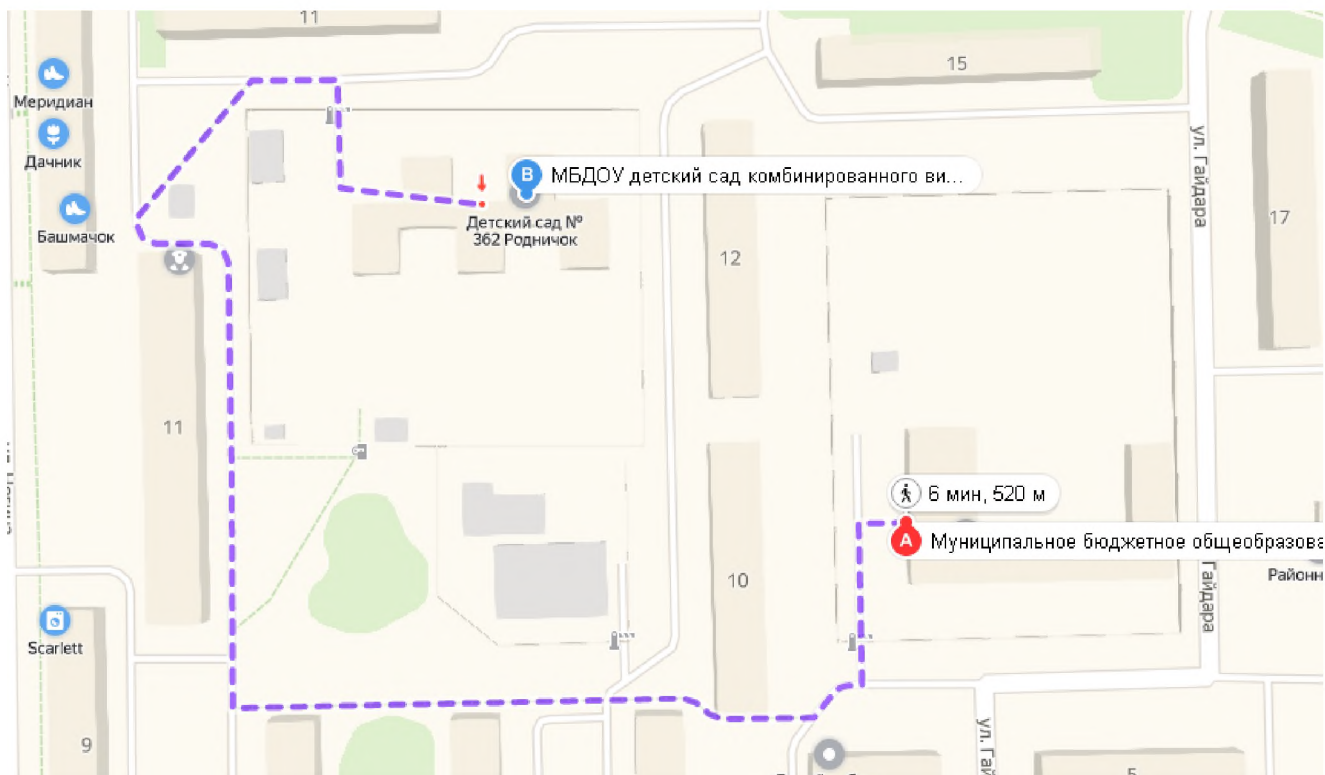





-  - въезд/выезд грузовых транспортных средств
-  - движение грузовых транспортных средств по территории образовательного учреждения
-  - движение детей на территории образовательного учреждения
-  - место разгрузки/погрузки



## Маршруты движения организованных групп воспитанников в школу и пожарную часть





-  - движение воспитанников из образовательного учреждения
-  - движение транспортных средств
-  - жилая зона

**I. ИНФОРМАЦИЯ ОБ ОБЕСПЕЧЕНИИ БЕЗОПАСНОСТИ ПЕРЕВОЗОК  
ДЕТЕЙ СПЕЦИАЛЬНЫМ ТРАНСПОРТНЫМ СРЕДСТВОМ  
(АВТОБУСОМ)**

Автобус для перевозок детей в ДООУ отсутствует, дети в сопровождении родителей самостоятельно посещают различные мероприятия вне детского сада.

## **II. ПРИЛОЖЕНИЯ**

### **1.4.1. Организация работы по профилактике детского дорожно-транспортного травматизма.**

В воспитательном процессе МБДОУ немалое место уделяется теме безопасности, которая включает в себя задачу по передаче детям знаний о правилах безопасности дорожного движения в качестве пешехода и пассажира транспортного средства.

Очень большую работу проводят сотрудники отдела пропаганды ГИБДД Красноглинского района г.о. Самара по профилактике детского дорожно-транспортного травматизма. Совместно с педагогами МБДОУ проводятся мероприятия с детьми и их родителями по правилам дорожного движения.

С воспитанниками МБДОУ инструктор по физическому воспитанию совместно с воспитателями проводит еженедельно занятия по правилам безопасности дорожного движения, что является большим прогрессом в обучение детей.

Для достижения поставленной задачи главная роль отводится педагогам и родителям. От того, насколько сами они будут подготовленными, очень многое зависит. Так, взрослые должны знать:

- правила дорожного движения, относящиеся к движению пешеходов, велосипедистов, перевозке пассажиров;
- основные дорожные знаки, касающиеся участников дорожного движения;
- сигналы светофора;
- требования безопасности при перевозке групп детей автобусами, при движении колонной.

Одновременно необходимо знать и возможные формы обучения детей дошкольного возраста, с учётом их психофизиологических особенностей. Взрослые должны помнить, что обучение правилам дорожного движения должно быть:

- постоянным (лучше частые короткие занятия с ребёнком, чем продолжительные, но редкие);
- конкретным (необходимо сосредоточить внимание ребёнка на действиях в условиях реального движения);
- направленным на привитие безопасных способов поведения на дороге, а не только запоминанию правил дорожного движения;

- применимым к ближайшему окружению.

В детском саду педагоги прилагают много усилий для того, чтобы помочь ребёнку овладеть правилами дорожного движения, подготовить его к школьному периоду жизни, а именно: самостоятельно пользоваться правилами безопасного передвижения, начиная с территории своей улицы.

Одним из самых надёжных способов формирования у дошкольника безопасного поведения на дорогах является наблюдение дорожных ситуаций непосредственно на целевых прогулках, то есть получение доступной объективной информации от взрослого (как педагога, так и родителей).

В своей работе воспитатели используют:

- чтение художественной литературы;
- рассматривание иллюстраций, картин;
- моделирование дорожных ситуаций;
- обучающие и развивающие игры;
- изготовление с детьми атрибутов и игрушек для занятий по теме дорожной безопасности;
- художественно-творческая деятельность детей и др.

Для организации в ДОУ таких форм работы с детьми создаётся соответствующая предметно-развивающая среда. Кроме этого, в развивающей среде используются:

- комплекты дорожных знаков;
- макет улицы с транспортными средствами;
- наглядно-иллюстративный материал;
- обучающие и развивающие игры;
- атрибуты для сюжетно-ролевых игр с дорожной тематикой;
- детская художественная литература;
- картотека стихов, загадок, считалок, поговорок, пословиц;
- альбомы с фотографиями "Моя улица", "Мой микрорайон".

В ДОУ в целях пропаганды безопасности дорожного движения и профилактики детского дорожно - транспортного травматизма оформлены информационные "Уголки безопасности".

Никакое обучение не будет эффективным, если самые близкие люди не соблюдают правила дорожного движения. Для детей родители являются образцом поведения на улице, дорогах, в транспорте. Только в сотрудничестве детского сада и семьи можно выработать у детей необходимые навыки культуры поведения на дорогах. С этой целью используются:

- родительские собрания, беседы с участием педагогов;
- совместные праздники и развлечения.

Таким образом, в ходе целенаправленной и систематической работы взрослых у дошкольника своевременно сформируются представления о безопасном поведении при переходе дороги и регулярная забота о своей безопасности.

### **План мероприятий по профилактике детского дорожно-транспортного травматизма в МАДОУ.**

#### 1.4.1.1. Организационно-педагогическая работа

<b>№ П\П</b>	<b>Наименование мероприятия</b>	<b>Категории работников</b>	<b>Срок</b>	<b>Ответственный</b>
1	Инструктаж по теме: «Правила дорожного движения»	Воспитатели, музыкальный руководитель, инструктор по физическому воспитанию	Ежегодно – сентябрь, май, при приеме на работу	Заведующий
2	Инструктаж по теме: «Правила дорожного движения» (Движение детей в колоннах)	Воспитатели, музыкальный руководитель,	Ежегодно – сентябрь, май, при проведении экскурсий и др. мероприятий	Старший воспитатель



### 1.4.2. Методическая работа

<b>№ П\П</b>	<b>Наименование мероприятия</b>	<b>Категории работников</b>	<b>Срок</b>
1	Оборудовать в группах уголки, макеты улиц для игры детям	воспитатели	сентябрь
2	Пополнять развивающую среду в группах дидактическими играми, настольно-печатными играми, атрибутами для организации и проведения с.-р. Игр, иллюстративным материалом, направленным на изучение и повторение с детьми.	воспитатели	В течение учебного года
3	Включать в календарные планы групп тематические занятия, беседы, игры по ПДД	воспитатели	В течение учебного года
4	Месячник по ПДД безопасности с воспитанниками	Старший воспитатель воспитатель	По плану Департамента образования г.о. Самара
6	Обзор литературы по теме: «Профилактика ДДТТ и ПДД» 1. Журналы «Управление ДОУ», «Дошкольное воспитание», «Воспитатель ДОУ»	Старший воспитатель воспитатели	В течение учебного года

### 3.Работа с родителями

<b>№ П\П</b>	<b>Наименование мероприятия</b>	<b>Срок</b>	<b>Категория работников</b>
1	Включать в групповые родительские собрания вопросы по ПДД. Например, «Родители – образец поведения на дорогах и улицах» и др.	В течение года	Воспитатели групп
2	Помещать в родительские уголки информационно-справочный материал по обучению детей правам безопасного поведения на дорогах и улице.	В течение года	Воспитатели групп

## Литература

- 1.4.2.1. «Игровая деятельность на занятиях ПДД» (подготовительная группа)  
Изд.: «Корифей».
- 1.4.2.2. «Правила дорожного движения 3-7 лет». Авторы: Г.Д. Беляевская,  
Е.А. Мартынова, О.Н. Серченко.
- 1.4.2.3. «Дошкольникам – О правилах дорожного движения». Автор Э.Я.  
Степаненкова, М.Ф. Филенко.
- 1.4.2.4. «Обучайте дошкольников правилам движений»- В.Р. Клименко.
- 1.4.2.5. «Дорожная безопасность» - Е.А. Козловская, С.А. Козловский.
- 1.4.2.6. «Правила дорожного движения». Издательство «Орджоникидзе  
1973»
- 1.4.2.7. «Игры по правилам дорожного движения для дошкольников.  
Издательство «Орджоникидзе 1973»
- 1.4.2.8. «Улица, транспорт, дорога». Е.Ф. Барина.
- 1.4.2.9. Знакомим дошкольников с правилами дорожного движения». Т.Ф.  
Саулина.